



Analiza wyników naboru na aplikacje:

sędziowską
i prokuratorską

w 2024 roku

Krajowa Szkoła Sądownictwa i Prokuratury
Dział Badań i Analiz

Plan prezentacji



Informacje ogólne



Profil kandydata



I etap konkursu



II etap konkursu



Zestawienie wyników I i II etapu



Profil aplikanta



Informacje ogólne



Informacje ogólne

Liczba miejsc i termin konkursu

❖ Limit dla aplikacji sędziowskiej: **150 miejsc**

❖ Limit dla aplikacji prokuratorskiej: **70 miejsc**

Zgodnie z zarządzeniem Ministra Sprawiedliwości z dnia 21 maja 2024 r. w sprawie naboru na aplikację sędziowską i aplikację prokuratorską w 2024 r.

❖ I etap konkursu: **31 października 2024 r.**

Test sprawdzający wiedzę z poszczególnych dziedzin prawa

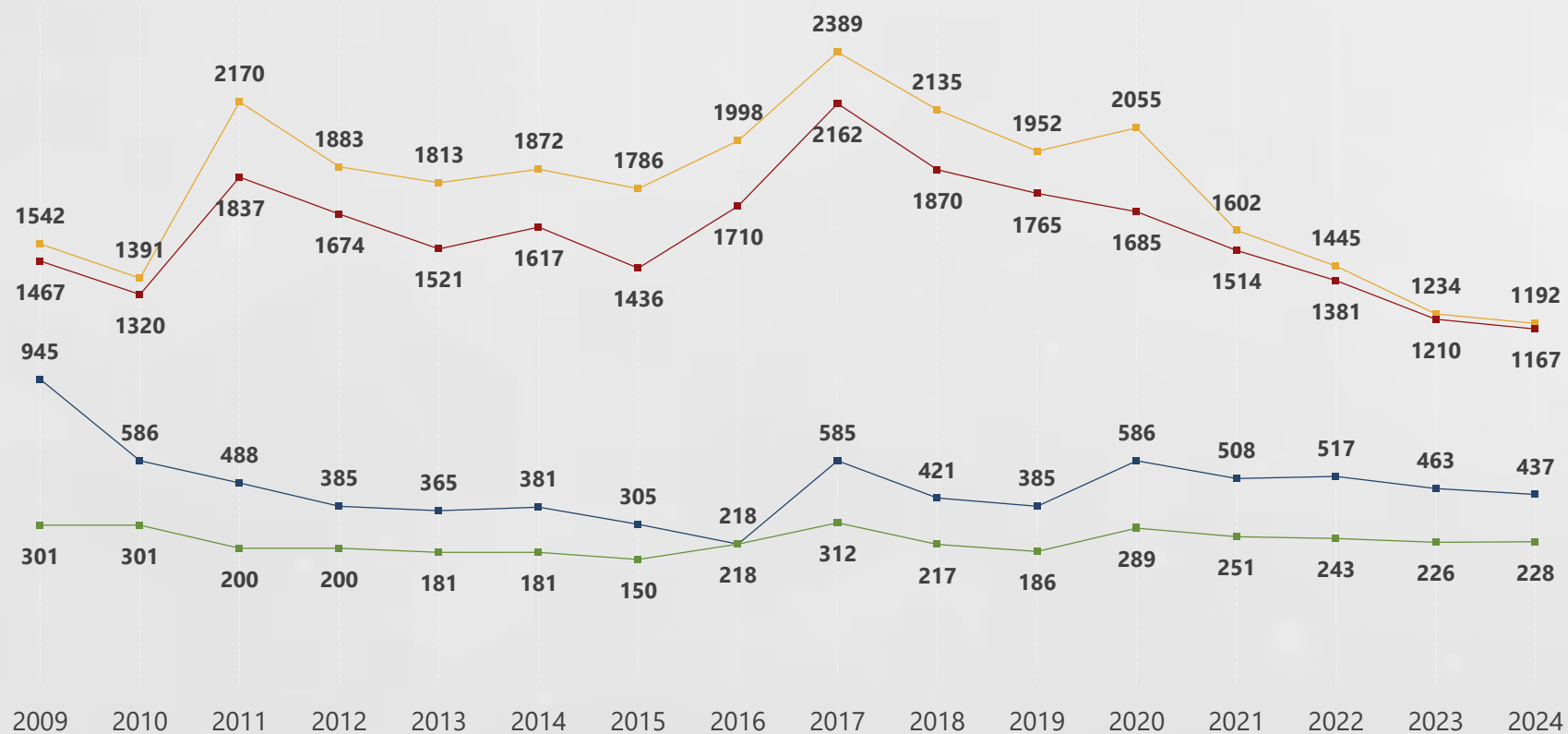
❖ II etap konkursu: **20 listopada 2024 r.**

Praca pisemna sprawdzająca umiejętności dokonywania wykładni i stosowania prawa, stosowania argumentacji prawniczej oraz kwalifikowania stanów faktycznych do zakresów właściwych norm prawnych



Informacje ogólne

Liczba uczestników konkursu – analiza trendów



Liczba zgłoszeń do konkursu

Liczba osób, które przystąpiły do I etapu konkursu

Liczba osób, które przystąpiły do II etapu konkursu

Liczba osób przyjętych na aplikacje: sędziowską i prokuratorską

Profil kandydata



Profil kandydata

Liczba kandydatów wg płci



61,0%



39,0%



59,8%



40,2%



70,7%



29,3%

Wszyscy kandydaci *

1167

Absolwenci uczelni publicznych

1034 (88,6%)

Absolwenci uczelni niepublicznych

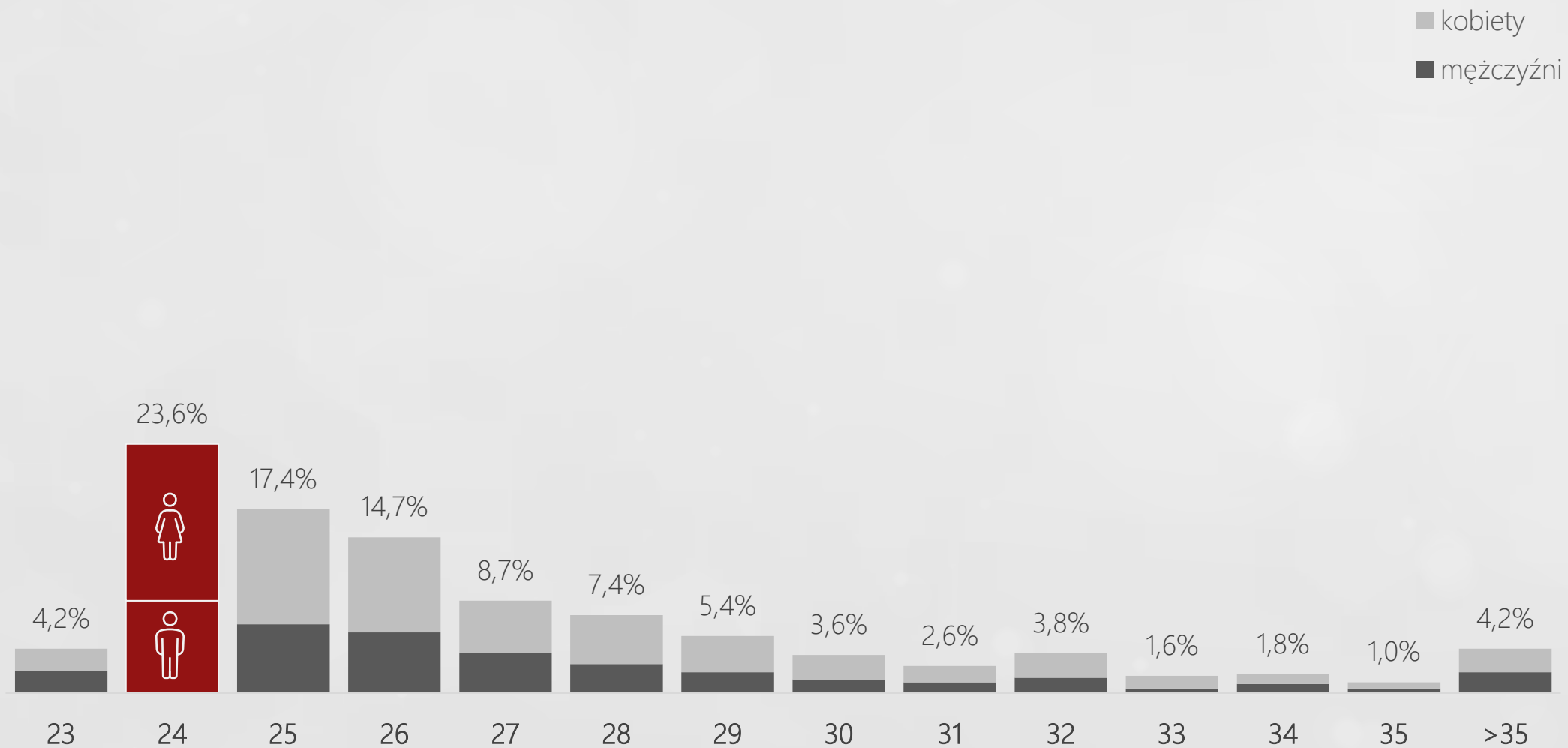
133 (11,4%)

* Kandydat – osoba, która przystąpiła do I etapu konkursu.



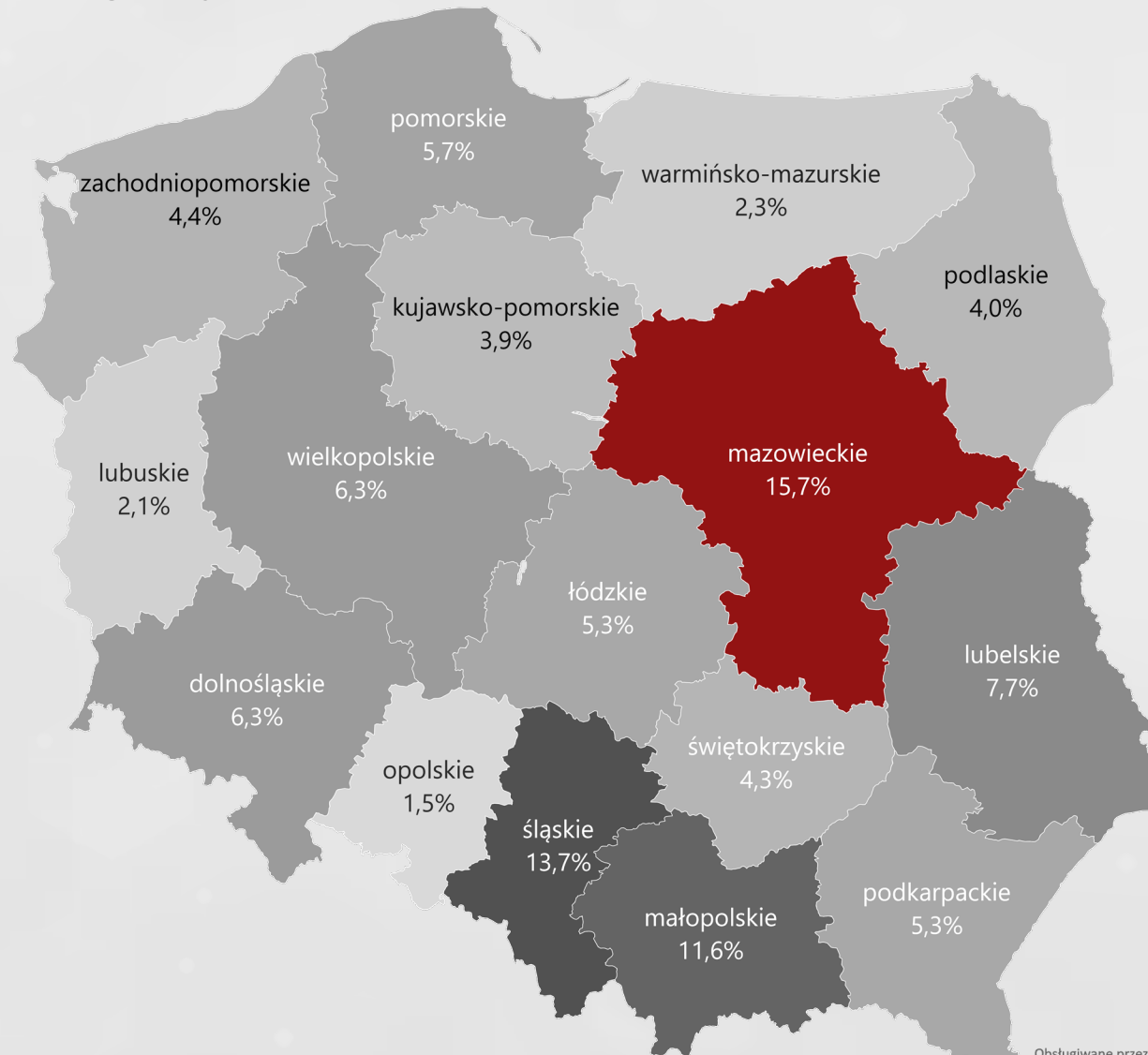
Profil kandydata

Liczba kandydatów wg wieku



Profil kandydata

Liczba kandydatów wg miejsca zamieszkania



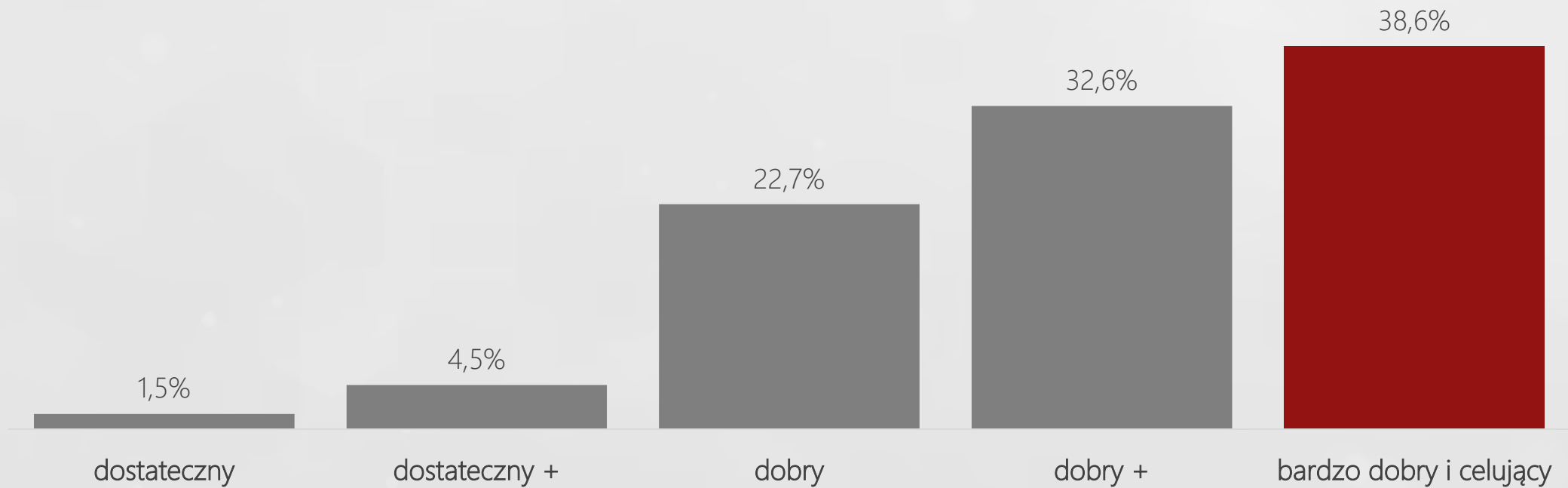
Profil kandydata

Liczba kandydatów wg roku ukończenia studiów



Profil kandydata

Liczba kandydatów wg oceny na dyplomie



Profil kandydata

Statystyczny kandydat

61,0%



płeć: **kobieta**

23,6%



wiek: **24 lata**

15,7%



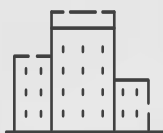
miejsce zamieszkania: **woj. mazowieckie**

35,4%



rok ukończenia studiów: **2024**

76,3%



tryb studiów: **stacjonarne**

88,6%



rodzaj uczelni: **publiczna**



I etap konkursu



I etap konkursu

Informacje ogólne



I etap konkursu

Liczba absolwentów przystępujących do I etapu konkursu z uczelni publicznych

Uczelnia publiczna	Liczba kandydatów	% ogółu kandydatów
1. Uniwersytet Jagielloński	144	12,3%
2. Uniwersytet Śląski w Katowicach	101	8,7%
3. Uniwersytet Marii Curie-Skłodowskiej	75	6,4%
4. Uniwersytet Warszawski	72	6,2%
4. Uniwersytet Wrocławski	72	6,2%
6. Katolicki Uniwersytet Lubelski Jana Pawła II	67	5,7%
7. Uniwersytet Mikołaja Kopernika w Toruniu	61	5,2%
8. Uniwersytet Rzeszowski	54	4,6%
9. Uniwersytet Łódzki	51	4,4%
10. Uniwersytet im. Adama Mickiewicza w Poznaniu	50	4,3%
11. Uniwersytet Gdański	47	4,0%
11. Uniwersytet Szczeciński	47	4,0%
13. Uniwersytet w Białymstoku	42	3,6%
14. Uniwersytet Kardynała Stefana Wyszyńskiego w Warszawie	27	2,3%
15. Uniwersytet Warmińsko-Mazurski w Olsztynie	26	2,2%
16. Uniwersytet Opolski	22	1,9%
17. Uniwersytet Jana Kochanowskiego w Kielcach	19	1,6%
18. Uniwersytet Zielonogórski	14	1,2%
19. Uniwersytet Komisji Edukacji Narodowej w Krakowie	13	1,1%
20. Uniwersytet Ekonomiczny w Krakowie	10	0,9%
20. Uniwersytet Jana Długosza w Częstochowie	10	0,9%
22. Uniwersytet Radomski im. Kazimierza Pułaskiego	7	0,6%
23. Państwowa Akademia Nauk Stosowanych we Włocławku	3	0,3%



I etap konkursu

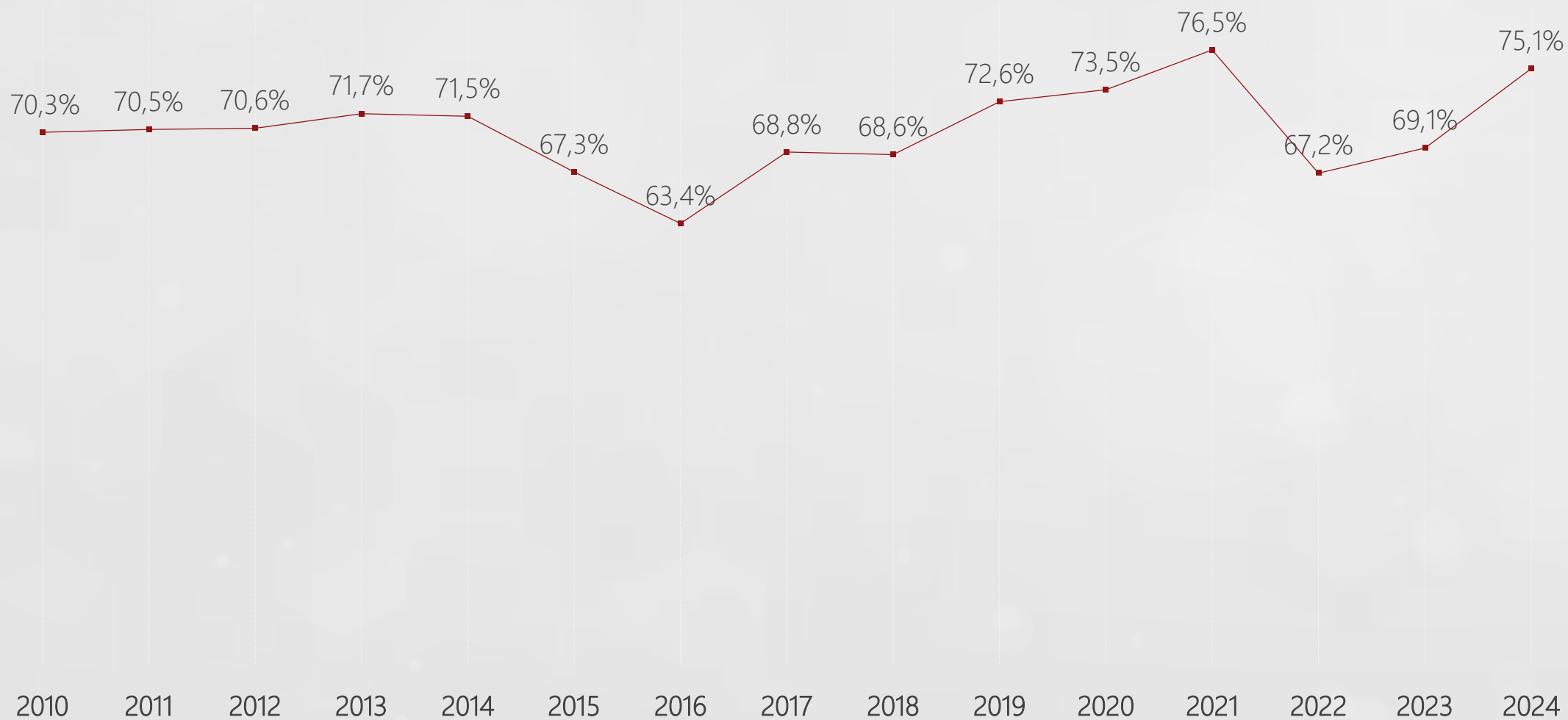
Liczba absolwentów przystępujących do I etapu konkursu z uczelni niepublicznych

Uczelnia niepubliczna	Liczba kandydatów	% ogółu kandydatów
1. Uniwersytet Andrzeja Frycza Modrzewskiego w Krakowie	21	1,8%
2. Uniwersytet SWPS	20	1,7%
3. Uczelnia Łazarskiego	12	1,0%
3. Wyższa Szkoła Prawa i Administracji Rzeszowska Szkoła Wyższa	12	1,0%
5. Europejska Wyższa Szkoła Prawa i Administracji	9	0,8%
6. Akademia Leona Koźmińskiego	8	0,7%
6. Wyższa Szkoła Prawa we Wrocławiu	8	0,7%
8. Wyższa Szkoła Administracji i Biznesu im. Eugeniusza Kwiatkowskiego w Gdyni	7	0,6%
9. Uniwersytet WSB Merito Poznań	6	0,5%
9. Wyższa Szkoła Umiejętności Społecznych im. prof. Michała Iwaszkiewicza	6	0,5%
11. Akademia Humanitas	4	0,3%
11. Uniwersytet WSB Merito Gdańsk	4	0,3%
13. Akademia Nauk Stosowanych im. prof. Edwarda Lipińskiego w Kielcach	3	0,3%
13. Akademia Nauk Stosowanych w Bielsku-Białej	3	0,3%
13. Uniwersytet WSB Merito Wrocław	3	0,3%
16. Akademia Kujawsko-Pomorska	2	0,2%
16. Społeczna Akademia Nauk	2	0,2%
18. Akademia Ekonomiczno-Humanistyczna w Warszawie	1	0,1%
18. Akademia Górnośląska im. Wojciecha Korfanteo w Katowicach	1	0,1%
18. Uczelnia Jana Wyżykowskiego	1	0,1%




I etap konkursu

Średni wynik w ujęciu procentowym – analiza trendów




I etap konkursu


Liczba pytań z poszczególnych dziedzin prawa



prawo konstytucyjne wraz z zagadnieniami z zakresu ustroju sądów, prokuratury, organów kontroli państwowej i ochrony prawa




prawo cywilne materialne wraz z prawem rodzinnym i opiekuńczym




postępowanie cywilne




prawo pracy



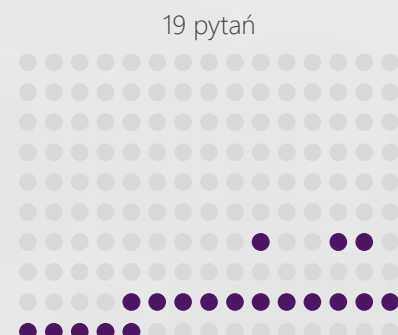
prawo gospodarcze publiczne i prywatne



prawo karne materialne wraz z materialnym prawem wykroczeń




postępowanie karne oraz postępowanie w sprawach o wykroczenia



prawo administracyjne materialne, postępowanie administracyjne i postępowanie sądowoadministracyjne



ustrój Unii Europejskiej wraz z zagadnieniami ustroju organów ochrony prawnej Unii Europejskiej



prawo międzynarodowe publiczne – prawo traktatów i międzynarodowej ochrony praw człowieka



I etap konkursu

Pytanie najłatwiejsze i najtrudniejsze

Pytanie najłatwiejsze

Zgodnie z Kodeksem postępowania karnego, prokurator, zamiast z aktem oskarżenia, występuje do sądu z wnioskiem o wydanie na posiedzeniu wyroku skazującego i orzeczenie uzgodnionych z oskarżonym kar lub innych środków przewidzianych za zarzucany mu występki wtedy, gdy oskarżony:

- A. przyznaje się do winy, a w świetle jego wyjaśnień okoliczności popełnienia przestępstwa i wina nie budzą wątpliwości,
- B. nie przyznaje się do winy, ale okoliczności popełnienia przestępstwa i wina nie budzą wątpliwości,
- C. przyznaje się do winy i nie składa wyjaśnień.

98,1%

poprawnych odpowiedzi

Pytanie najtrudniejsze

Zgodnie z ustawą o przeciwdziałaniu narkomanii, ten kto, wbrew przepisom ustawy, wytwarza lub wprowadza do obrotu na terytorium Rzeczypospolitej Polskiej środek zastępczy, podlega:

- A. karze grzywny,
- B. karze pozbawienia wolności i grzywny,
- C. karze pieniężnej.

5,3%

poprawnych odpowiedzi



I etap konkursu

Średni procentowy wynik dla poszczególnych dziedzin prawa

Dziedzina prawa	Uczelnie publiczne	Uczelnie niepubliczne
prawo konstytucyjne wraz z zagadnieniami z zakresu ustroju sądów, prokuratury, organów kontroli państwowej i ochrony prawa	76,8%	72,0%
prawo cywilne materialne wraz z prawem rodzinnym i opiekuńczym	79,5%	72,4%
postępowanie cywilne	70,4%	61,8%
prawo pracy	78,4%	73,0%
prawo gospodarcze publiczne i prywatne	76,1%	71,0%
prawo karne materialne wraz z materialnym prawem wykroczeń	74,8%	69,2%
postępowanie karne oraz postępowanie w sprawach o wykroczenia	82,1%	75,6%
prawo administracyjne materialne, postępowanie administracyjne i postępowanie sądownoadministracyjne	69,0%	64,6%
prawo międzynarodowe publiczne – prawo traktatów i międzynarodowej ochrony praw człowieka	70,9%	64,5%
ustrój Unii Europejskiej wraz z zagadnieniami ustroju organów ochrony prawnej Unii Europejskiej	70,6%	60,3%



I etap konkursu

Średni wynik wśród absolwentów poszczególnych uczelni publicznych

Uczelnia publiczna	Średnia punktowa	Średnia procentowa	Liczba kandydatów
1. Uniwersytet Ekonomiczny w Krakowie	122,1	81,4%	10
2. Uniwersytet Jagielloński	119,8	79,9%	144
3. Uniwersytet Warszawski	117,4	78,3%	72
4. Uniwersytet Śląski w Katowicach	116,4	77,6%	101
5. Uniwersytet Gdański	116,3	77,5%	47
6. Uniwersytet Opolski	114,9	76,6%	22
7. Katolicki Uniwersytet Lubelski Jana Pawła II	114,0	76,0%	67
8. Uniwersytet Łódzki	114,0	76,0%	51
9. Uniwersytet Wrocławski	113,8	75,9%	72
10. Uniwersytet im. Adama Mickiewicza w Poznaniu	113,7	75,8%	50
11. Uniwersytet Marii Curie-Skłodowskiej	112,6	75,1%	75
12. Uniwersytet Mikołaja Kopernika w Toruniu	111,3	74,2%	61
13. Uniwersytet Kardynała Stefana Wyszyńskiego w Warszawie	110,9	73,9%	27
14. Uniwersytet Szczeciński	110,3	73,5%	47
15. Uniwersytet w Białymstoku	110,1	73,4%	42
16. Uniwersytet Komisji Edukacji Narodowej w Krakowie	109,3	72,9%	13
17. Uniwersytet Zielonogórski	108,9	72,6%	14
18. Uniwersytet Rzeszowski	108,1	72,1%	54
19. Uniwersytet Warmińsko-Mazurski w Olsztynie	104,5	69,7%	26
20. Uniwersytet Jana Długosza w Częstochowie	104,4	69,6%	10
21. Państwowa Akademia Nauk Stosowanych we Włocławku	103,3	68,9%	3
22. Uniwersytet Jana Kochanowskiego w Kielcach	102,1	68,0%	19
23. Uniwersytet Radomski im. Kazimierza Pułaskiego	100,3	66,9%	7



I etap konkursu

Średni wynik wśród absolwentów poszczególnych uczelni niepublicznych

Uczelnia niepubliczna	Średnia punktowa	Średnia procentowa	Liczba kandydatów
1. Akademia Górnośląska im. Wojciecha Korfańtego w Katowicach	135,0	90,0%	1
2. Akademia Nauk Stosowanych w Bielsku-Białej	115,0	76,7%	3
3. Społeczna Akademia Nauk	113,0	75,3%	2
4. Akademia Kujawsko-Pomorska	111,5	74,3%	2
5. Uniwersytet SWPS	107,4	71,6%	20
6. Akademia Nauk Stosowanych im. prof. Edwarda Lipińskiego w Kielcach	106,3	70,9%	3
7. Wyższa Szkoła Prawa i Administracji Rzeszowska Szkoła Wyższa	106,3	70,8%	12
8. Europejska Wyższa Szkoła Prawa i Administracji	106,1	70,7%	9
9. Uniwersytet Andrzeja Frycza Modrzewskiego w Krakowie	104,7	69,8%	21
10. Akademia Leona Koźmińskiego	104,4	69,6%	8
11. Uniwersytet WSB Merito Gdańsk	104,0	69,3%	4
12. Wyższa Szkoła Prawa we Wrocławiu	103,4	68,9%	8
13. Wyższa Szkoła Umiejętności Społecznych im. prof. Michała Iwaszkiewicza	102,5	68,3%	6
14. Akademia Ekonomiczno-Humanistyczna w Warszawie	102,0	68,0%	1
15. Uniwersytet WSB Merito Poznań	100,2	66,8%	6
16. Wyższa Szkoła Administracji i Biznesu im. Eugeniusza Kwiatkowskiego w Gdyni	100,1	66,8%	7
17. Uczelnia Łazarskiego	99,7	66,4%	12
18. Uniwersytet WSB Merito Wrocław	98,0	65,3%	3
19. Akademia Humanitas	96,5	64,3%	4
20. Uczelnia Jana Wyżykowskiego	77,0	51,3%	1

I etap konkursu

TOP 5 uczelni z najwyższą średnią

Uczelnie, z których do konkursu przystąpiło
co najmniej 10 osób

Uczelnie, z których do konkursu przystąpiło
mniej niż 10 osób

1	Uniwersytet Ekonomiczny w Krakowie	81,4%
2	Uniwersytet Jagielloński	79,9%
3	Uniwersytet Warszawski	78,3%
4	Uniwersytet Śląski w Katowicach	77,6%
5	Uniwersytet Gdański	77,5%

1	Akademia Górnośląska im. Wojciecha Korfantego w Katowicach	90,0%
2	Akademia Nauk Stosowanych w Bielsku-Białej	76,7%
3	Spółeczna Akademia Nauk	75,3%
4	Akademia Kujawsko-Pomorska	74,3%
5	Akademia Nauk Stosowanych im. prof. Edwarda Lipińskiego w Kielcach	70,9%



I etap konkursu

Procent kandydatów, którzy przystąpili do II etapu konkursu z uczelni publicznych

Uczelnia publiczna	I etap	II etap	II etap [%]*
1. Uniwersytet Jagielloński	144	77	53,5%
2. Uniwersytet Ekonomiczny w Krakowie	10	5	50,0%
3. Uniwersytet Wrocławski	72	35	48,6%
4. Uniwersytet Warszawski	72	33	45,8%
5. Uniwersytet Opolski	22	10	45,5%
6. Uniwersytet im. Adama Mickiewicza w Poznaniu	50	22	44,0%
7. Uniwersytet Śląski w Katowicach	101	43	42,6%
8. Uniwersytet Gdański	47	19	40,4%
9. Katolicki Uniwersytet Lubelski Jana Pawła II	67	27	40,3%
10. Uniwersytet Łódzki	51	19	37,3%
11. Uniwersytet Marii Curie-Skłodowskiej	75	27	36,0%
12. Uniwersytet Mikołaja Kopernika w Toruniu	61	21	34,4%
13. Państwowa Akademia Nauk Stosowanych we Włocławku	3	1	33,3%
13. Uniwersytet Kardynała Stefana Wyszyńskiego w Warszawie	27	9	33,3%
13. Uniwersytet Rzeszowski	54	18	33,3%
13. Uniwersytet w Białymstoku	42	14	33,3%
17. Uniwersytet Szczeciński	47	13	27,7%
18. Uniwersytet Warmińsko-Mazurski w Olsztynie	26	6	23,1%
19. Uniwersytet Zielonogórski	14	3	21,4%
20. Uniwersytet Jana Kochanowskiego w Kielcach	19	3	15,8%
21. Uniwersytet Jana Długosza w Częstochowie	10	1	10,0%
22. Uniwersytet Komisji Edukacji Narodowej w Krakowie	13	1	7,7%
Uniwersytet Radomski im. Kazimierza Pułaskiego	7	0	0,0%

* Liczba absolwentów uczelni, którzy przystąpili do drugiego etapu konkursu, wyrażona jako procent absolwentów tej uczelni, którzy przystąpili do etapu pierwszego.



I etap konkursu

Procent kandydatów, którzy przystąpili do II etapu konkursu z uczelni niepublicznych

Uczelnia niepubliczna	I etap	II etap	II etap [%]*
1. Akademia Górnośląska im. Wojciecha Korfańtego w Katowicach	1	1	100,0%
2. Akademia Nauk Stosowanych w Bielsku-Białej	3	2	66,7%
3. Akademia Kujawsko-Pomorska	2	1	50,0%
3. Społeczna Akademia Nauk	2	1	50,0%
3. Uniwersytet WSB Merito Gdańsk	4	2	50,0%
6. Uniwersytet Andrzeja Frycza Modrzewskiego w Krakowie	21	7	33,3%
7. Akademia Humanitas	4	1	25,0%
8. Europejska Wyższa Szkoła Prawa i Administracji	9	2	22,2%
9. Uniwersytet SWPS	20	4	20,0%
10. Uczelnia Łazarskiego	12	2	16,7%
10. Uniwersytet WSB Merito Poznań	6	1	16,7%
10. Wyższa Szkoła Prawa i Administracji Rzeszowska Szkoła Wyższa	12	2	16,7%
10. Wyższa Szkoła Umiejętności Społecznych im. prof. Michała Iwaszkiewicza	6	1	16,7%
14. Wyższa Szkoła Administracji i Biznesu im. Eugeniusza Kwiatkowskiego w Gdyni	7	1	14,3%
15. Akademia Leona Koźmińskiego	8	1	12,5%
15. Wyższa Szkoła Prawa we Wrocławiu	8	1	12,5%
Akademia Ekonomiczno-Humanistyczna w Warszawie	1	0	0,0%
Akademia Nauk Stosowanych im. prof. Edwarda Lipińskiego w Kielcach	3	0	0,0%
Uczelnia Jana Wyżykowskiego	1	0	0,0%
Uniwersytet WSB Merito Wrocław	3	0	0,0%

* Liczba absolwentów uczelni, którzy przystąpili do drugiego etapu konkursu, wyrażona jako procent absolwentów tej uczelni, którzy przystąpili do etapu pierwszego.

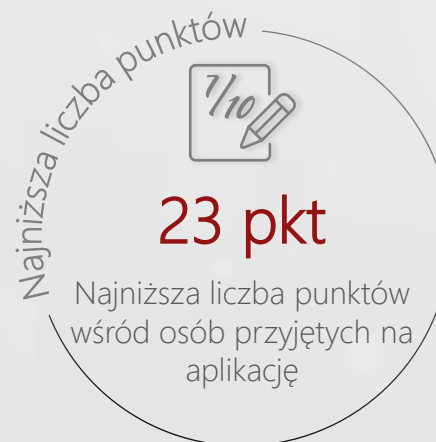
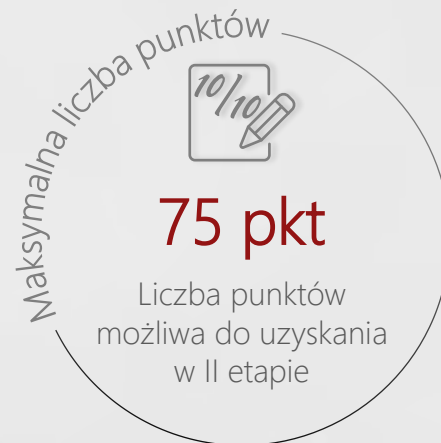


II etap konkursu



II etap konkursu

Informacje ogólne



II etap konkursu

Liczba absolwentów przystępujących do II etapu konkursu z uczelni publicznych

Uczelnia publiczna	Liczba przystępujących do II etapu	% ogółu przystępujących do II etapu
1. Uniwersytet Jagielloński	77	17,6%
2. Uniwersytet Śląski w Katowicach	43	9,8%
3. Uniwersytet Wrocławski	35	8,0%
4. Uniwersytet Warszawski	33	7,6%
5. Katolicki Uniwersytet Lubelski Jana Pawła II	27	6,2%
5. Uniwersytet Marii Curie-Skłodowskiej	27	6,2%
7. Uniwersytet im. Adama Mickiewicza w Poznaniu	22	5,0%
8. Uniwersytet Mikołaja Kopernika w Toruniu	21	4,8%
9. Uniwersytet Gdański	19	4,3%
9. Uniwersytet Łódzki	19	4,3%
11. Uniwersytet Rzeszowski	18	4,1%
12. Uniwersytet w Białymstoku	14	3,2%
13. Uniwersytet Szczeciński	13	3,0%
14. Uniwersytet Opolski	10	2,3%
15. Uniwersytet Kardynała Stefana Wyszyńskiego w Warszawie	9	2,1%
16. Uniwersytet Warmińsko-Mazurski w Olsztynie	6	1,4%
17. Uniwersytet Ekonomiczny w Krakowie	5	1,1%
18. Uniwersytet Jana Kochanowskiego w Kielcach	3	0,7%
18. Uniwersytet Zielonogórski	3	0,7%
20. Państwowa Akademia Nauk Stosowanych we Włocławku	1	0,2%
20. Uniwersytet Jana Długosza w Częstochowie	1	0,2%
20. Uniwersytet Komisji Edukacji Narodowej w Krakowie	1	0,2%



II etap konkursu

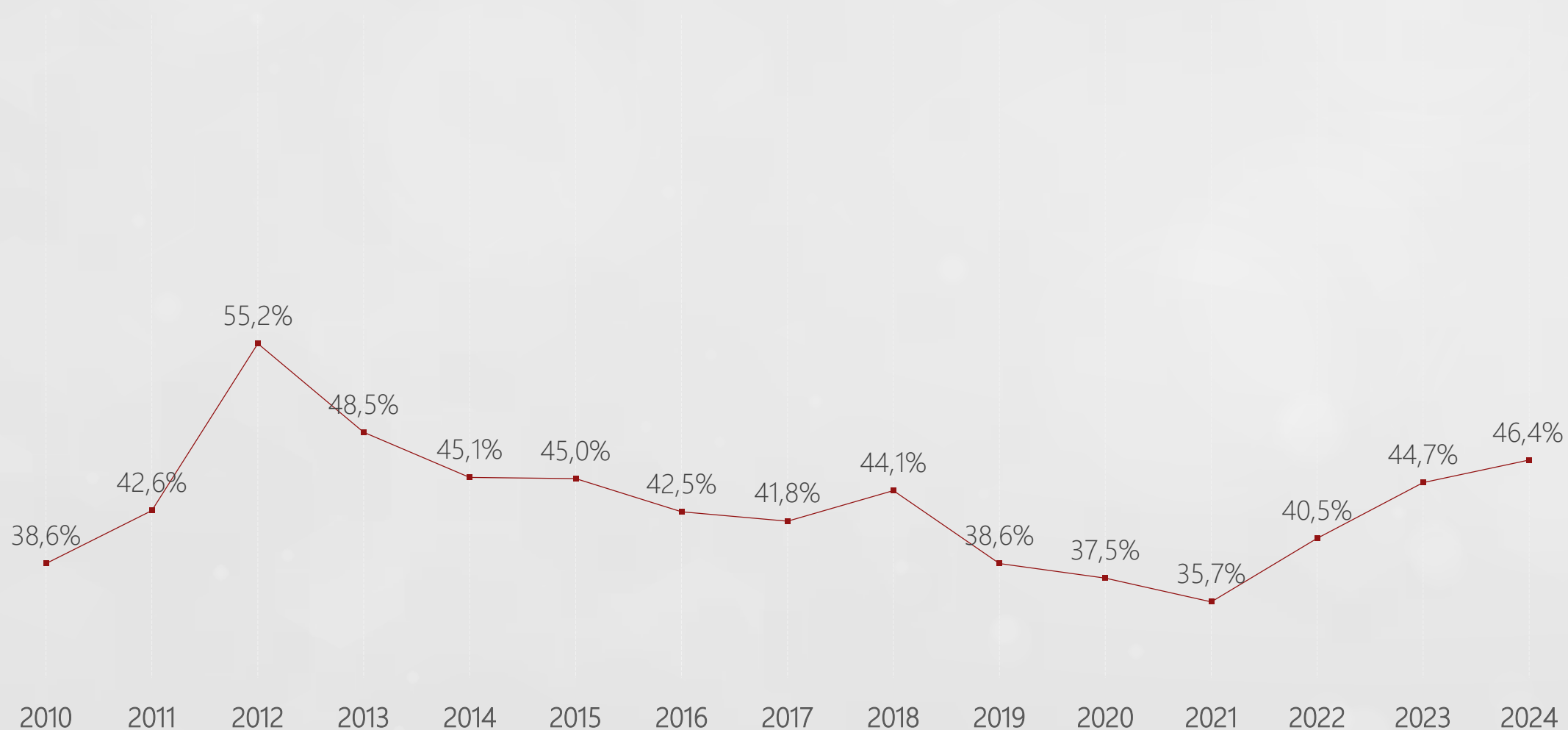
Liczba absolwentów przystępujących do II etapu konkursu z uczelni niepublicznych

Uczelnia niepubliczna	Liczba przystępujących do II etapu	% ogółu przystępujących do II etapu
1. Uniwersytet Andrzeja Frycza Modrzewskiego w Krakowie	7	1,6%
2. Uniwersytet SWPS	4	0,9%
3. Akademia Nauk Stosowanych w Bielsku-Białej	2	0,5%
3. Europejska Wyższa Szkoła Prawa i Administracji	2	0,5%
3. Uczelnia Łazarskiego	2	0,5%
3. Uniwersytet WSB Merito Gdańsk	2	0,5%
3. Wyższa Szkoła Prawa i Administracji Rzeszowska Szkoła Wyższa	2	0,5%
8. Akademia Górnośląska im. Wojciecha Korfańtego w Katowicach	1	0,2%
8. Akademia Humanitas	1	0,2%
8. Akademia Kujawsko-Pomorska	1	0,2%
8. Akademia Leona Koźmińskiego	1	0,2%
8. Społeczna Akademia Nauk	1	0,2%
8. Uniwersytet WSB Merito Poznań	1	0,2%
8. Wyższa Szkoła Administracji i Biznesu im. Eugeniusza Kwiatkowskiego w Gdyni	1	0,2%
8. Wyższa Szkoła Prawa we Wrocławiu	1	0,2%
8. Wyższa Szkoła Umiejętności Społecznych im. prof. Michała Iwaskiewicza	1	0,2%



II etap konkursu

Średni wynik w ujęciu procentowym – analiza trendów



II etap konkursu

Główne problemy do rozwiązania

Prawo prywatne

- ✓ Katalog roszczeń poszkodowanego w wypadku komunikacyjnym.
- ✓ Zasady odpowiedzialności cywilnej sprawcy wypadku komunikacyjnego i jego ubezpieczyciela.
- ✓ Ryzyko jako podstawa odpowiedzialności.
- ✓ Wyłączenie i ograniczenie odpowiedzialności ubezpieczyciela.
- ✓ Przyczynienie się poszkodowanego do powstania szkody oraz jego wpływ na odpowiedzialność odszkodowawczą – nietrzeźwość w kontekście przyczynienia się do powstania szkody w wypadku komunikacyjnym.
- ✓ Granice kognicji sądu w procesie cywilnym w aspekcie zakazu orzekania ponad żądanie powoda (*ne eat iudex ultra petita partium*).
- ✓ Zasady dochodzenia odsetek ustawowych za opóźnienie w spełnieniu świadczenia.

Prawo publiczne

- ✓ Prowadzenie działalności gospodarczej na własny rachunek lub wspólnie z innymi osobami z wykorzystaniem mienia komunalnego gminy, zarządzanie taką działalnością, sprawowanie funkcji przedstawiciela lub pełnomocnika takiej działalności a wykonywanie mandatu radnego na tle ustawy z 8 marca 1990 r. o samorządzie gminnym.
- ✓ Definicja zwrotu: „wykorzystywanie mienia komunalnego gminy”.
- ✓ Zakazy i obowiązki dotyczące radnych.
- ✓ Przesłanki wygaśnięcia mandatu radnego.
- ✓ Procedura związana ze stwierdzeniem wygaśnięcia mandatu radnego i uprawnienia radnego w tym postępowaniu.
- ✓ Tryb podejmowania uchwał przez radę gminy.
- ✓ Termin i procedura zaskarżenia uchwały o wygaśnięciu mandatu radnego.

Prawo karne

- ✓ Występek niegospodarności menedżerskiej (nadużycia zaufania) – typy podstawowe i kwalifikowane.
- ✓ Strona podmiotowa występków nadużycia zaufania.
- ✓ Powstanie szkody majątkowej u pokrzywdzonego jako niezbędny wynik realizacji przez sprawcę znamion czynnościowych.
- ✓ Definicja znacznej szkody majątkowej a szkody majątkowej w wielkich rozmiarach.
- ✓ Typ bezszkodowej niegospodarności menedżera.
- ✓ Status pokrzywdzonego przestępstwem niegospodarności.
- ✓ Kryterium przedmiotowe śledztwa obligatoryjnego jako formy postępowania przygotowawczego.
- ✓ Katalog występków wyznaczających w postępowaniu karnym właściwość rzeczową sądu okręgowego.
- ✓ Bezwzględne podstawy uchylenia orzeczenia.



II etap konkursu

Średni procentowy wynik dla poszczególnych dziedzin prawa

Dziedzina prawa	Uczelnie publiczne	Uczelnie niepubliczne
prawo prywatne	43,1%	39,5%
prawo publiczne	48,7%	44,8%
prawo karne	47,9%	47,3%



II etap konkursu

Średni wynik wśród absolwentów poszczególnych uczelni publicznych

Uczelnia publiczna	Średnia punktowa	Średnia procentowa	Liczba kandydatów w II etapie
1. Uniwersytet Jagielloński	38,1	50,8%	77
2. Uniwersytet im. Adama Mickiewicza w Poznaniu	37,5	50,0%	22
3. Uniwersytet Warszawski	37,2	49,5%	33
4. Uniwersytet Gdański	36,8	49,1%	19
5. Katolicki Uniwersytet Lubelski Jana Pawła II	36,1	48,1%	27
6. Uniwersytet Ekonomiczny w Krakowie	35,9	47,9%	5
7. Uniwersytet Zielonogórski	35,3	47,1%	3
8. Uniwersytet Kardynała Stefana Wyszyńskiego w Warszawie	34,9	46,5%	9
9. Uniwersytet Wrocławski	34,8	46,4%	35
10. Uniwersytet Łódzki	33,8	45,1%	19
11. Uniwersytet Opolski	33,5	44,7%	10
11. Uniwersytet Szczeciński	33,5	44,7%	13
13. Uniwersytet Śląski w Katowicach	33,5	44,6%	43
14. Uniwersytet w Białymstoku	32,4	43,1%	14
15. Uniwersytet Marii Curie-Skłodowskiej	32,1	42,8%	27
16. Uniwersytet Mikołaja Kopernika w Toruniu	31,9	42,5%	21
17. Uniwersytet Jana Kochanowskiego w Kielcach	31,0	41,3%	3
18. Uniwersytet Rzeszowski	30,4	40,5%	18
19. Uniwersytet Warmińsko-Mazurski w Olsztynie	29,8	39,8%	6
20. Państwowa Akademia Nauk Stosowanych we Włocławku	26,0	34,7%	1
20. Uniwersytet Jana Długosza w Częstochowie	26,0	34,7%	1
20. Uniwersytet Komisji Edukacji Narodowej w Krakowie	26,0	34,7%	1



II etap konkursu

Średni wynik wśród absolwentów poszczególnych uczelni niepublicznych

Uczelnia niepubliczna	Średnia punktowa	Średnia procentowa	Liczba kandydatów w II etapie
1. Wyższa Szkoła Umiejętności Społecznych im. prof. Michała Iwaszkiewicza	44,0	58,7%	1
2. Akademia Kujawsko-Pomorska	42,0	56,0%	1
3. Akademia Nauk Stosowanych w Bielsku-Białej	38,3	51,0%	2
3. Uczelnia Łazarskiego	38,3	51,0%	2
5. Akademia Humanitas	37,5	50,0%	1
6. Uniwersytet SWPS	35,1	46,8%	4
7. Wyższa Szkoła Prawa i Administracji Rzeszowska Szkoła Wyższa	34,5	46,0%	2
8. Uniwersytet Andrzeja Frycza Modrzewskiego w Krakowie	34,1	45,4%	7
9. Akademia Leona Koźmińskiego	33,5	44,7%	1
10. Uniwersytet WSB Merito Poznań	31,0	41,3%	1
11. Europejska Wyższa Szkoła Prawa i Administracji	28,5	38,0%	2
12. Wyższa Szkoła Administracji i Biznesu im. Eugeniusza Kwiatkowskiego w Gdyni	27,0	36,0%	1
13. Akademia Górnośląska im. Wojciecha Korfańskiego w Katowicach	24,5	32,7%	1
14. Uniwersytet WSB Merito Gdańsk	23,5	31,3%	2
15. Społeczna Akademia Nauk	23,0	30,7%	1
16. Wyższa Szkoła Prawa we Wrocławiu	19,0	25,3%	1



II etap konkursu

TOP 5 uczelni z najwyższą średnią

Uczelnie, z których do II etapu przystąpiło
co najmniej 10 osób

Uczelnie, z których do II etapu przystąpiło
mniej niż 10 osób

1	Uniwersytet Jagielloński	50,8%
2	Uniwersytet im. Adama Mickiewicza w Poznaniu	50,0%
3	Uniwersytet Warszawski	49,5%
4	Uniwersytet Gdański	49,1%
5	Katolicki Uniwersytet Lubelski Jana Pawła II	48,1%

1	Wyższa Szkoła Umiejętności Społecznych im. prof. Michała Iwaskiewicza	58,7%
2	Akademia Kujawsko-Pomorska	56,0%
3	Akademia Nauk Stosowanych w Bielsku-Białej	51,0%
3	Uczelnia Łazarskiego	51,0%
5	Akademia Humanitas	50,0%



II etap konkursu

Procent kandydatów, którzy zostali przyjęci na aplikacje z uczelni publicznych

Uczelnia publiczna	I etap	przyjęci	przyjęci [%]*
1. Uniwersytet Jagielloński	144	55	38,2%
2. Uniwersytet Warszawski	72	22	30,6%
3. Uniwersytet Wrocławski	72	19	26,4%
4. Uniwersytet im. Adama Mickiewicza w Poznaniu	50	13	26,0%
5. Uniwersytet Gdański	47	12	25,5%
6. Katolicki Uniwersytet Lubelski Jana Pawła II	67	17	25,4%
7. Uniwersytet Śląski w Katowicach	101	21	20,8%
8. Uniwersytet Ekonomiczny w Krakowie	10	2	20,0%
9. Uniwersytet Łódzki	51	9	17,6%
10. Uniwersytet Mikołaja Kopernika w Toruniu	61	9	14,8%
11. Uniwersytet Zielonogórski	14	2	14,3%
12. Uniwersytet Opolski	22	3	13,6%
13. Uniwersytet Szczeciński	47	6	12,8%
14. Uniwersytet w Białymstoku	42	5	11,9%
15. Uniwersytet Kardynała Stefana Wyszyńskiego w Warszawie	27	3	11,1%
15. Uniwersytet Rzeszowski	54	6	11,1%
17. Uniwersytet Marii Curie-Skłodowskiej	75	8	10,7%
18. Uniwersytet Warmińsko-Mazurski w Olsztynie	26	2	7,7%
Państwowa Akademia Nauk Stosowanych we Włocławku	3	0	0,0%
Uniwersytet Jana Długosza w Częstochowie	10	0	0,0%
Uniwersytet Jana Kochanowskiego w Kielcach	19	0	0,0%
Uniwersytet Komisji Edukacji Narodowej w Krakowie	13	0	0,0%
Uniwersytet Radomski im. Kazimierza Pułaskiego	7	0	0,0%

* Liczba absolwentów uczelni, którzy zostali przyjęci na aplikację sędziowską lub prokuratorską, wyrażona jako procent absolwentów tej uczelni, którzy przystąpili do etapu pierwszego.



II etap konkursu

Procent kandydatów, którzy zostali przyjęci na aplikacje z uczelni niepublicznych

Uczelnia niepubliczna	I etap	przyjęci	przyjęci [%]*
1. Akademia Nauk Stosowanych w Bielsku-Białej	3	2	66,7%
2. Akademia Kujawsko-Pomorska	2	1	50,0%
3. Uniwersytet Andrzeja Frycza Modrzewskiego w Krakowie	21	6	28,6%
4. Wyższa Szkoła Umiejętności Społecznych im. prof. Michała Iwaszkiewicza	6	1	16,7%
5. Akademia Leona Koźmińskiego	8	1	12,5%
6. Uczelnia Łazarskiego	12	1	8,3%
6. Wyższa Szkoła Prawa i Administracji Rzeszowska Szkoła Wyższa	12	1	8,3%
8. Uniwersytet SWPS	20	1	5,0%
Akademia Ekonomiczno-Humanistyczna w Warszawie	1	0	0,0%
Akademia Górnośląska im. Wojciecha Korfańskiego w Katowicach	1	0	0,0%
Akademia Humanitas	4	0	0,0%
Akademia Nauk Stosowanych im. prof. Edwarda Lipińskiego w Kielcach	3	0	0,0%
Europejska Wyższa Szkoła Prawa i Administracji	9	0	0,0%
Społeczna Akademia Nauk	2	0	0,0%
Uczelnia Jana Wyżykowskiego	1	0	0,0%
Uniwersytet WSB Merito Gdańsk	4	0	0,0%
Uniwersytet WSB Merito Poznań	6	0	0,0%
Uniwersytet WSB Merito Wrocław	3	0	0,0%
Wyższa Szkoła Administracji i Biznesu im. Eugeniusza Kwiatkowskiego w Gdyni	7	0	0,0%
Wyższa Szkoła Prawa we Wrocławiu	8	0	0,0%

* Liczba absolwentów uczelni, którzy zostali przyjęci na aplikację sędziowską lub prokuratorską, wyrażona jako procent absolwentów tej uczelni, którzy przystąpili do etapu pierwszego.



Zestawienie wyników I i II etapu



Zestawienie wyników I i II etapu

Ranking uczelni publicznych wg średniej liczby punktów z obu etapów konkursu *

Uczelnia publiczna	Średnia I etap	Miejsce I etap	Średnia II etap	Miejsce II etap	Średnia oba etapy	MIEJSCE
Uniwersytet Jagielloński	79,9%	2	50,8%	1	62,3%	1
Uniwersytet Ekonomiczny w Krakowie	81,4%	1	47,9%	6	62,2%	2
Uniwersytet Warszawski	78,3%	3	49,5%	3	59,7%	3
Uniwersytet Gdański	77,5%	5	49,1%	4	58,3%	4
Uniwersytet Wrocławski	75,9%	9	46,4%	9	58,1%	5
Uniwersytet Śląski w Katowicach	77,6%	4	44,6%	13	58,0%	6
Uniwersytet im. Adama Mickiewicza w Poznaniu	75,8%	10	50,0%	2	57,9%	7
Uniwersytet Opolski	76,6%	6	44,7%	11	57,8%	8
Katolicki Uniwersytet Lubelski Jana Pawła II	76,0%	7	48,1%	5	57,1%	9
Uniwersytet Łódzki	76,0%	8	45,1%	10	56,3%	10
Uniwersytet Marii Curie-Skłodowskiej	75,1%	11	42,8%	15	55,2%	11
Uniwersytet Kardynała Stefana Wyszyńskiego w Warszawie	73,9%	13	46,5%	8	54,5%	12
Uniwersytet Mikołaja Kopernika w Toruniu	74,2%	12	42,5%	16	54,3%	13
Uniwersytet w Białymstoku	73,4%	15	43,1%	14	53,7%	14
Uniwersytet Szczeciński	73,5%	14	44,7%	11	53,1%	15
Uniwersytet Rzeszowski	72,1%	18	40,5%	18	52,6%	16
Uniwersytet Zielonogórski	72,6%	17	47,1%	7	51,8%	17
Państwowa Akademia Nauk Stosowanych we Włocławku	68,9%	21	34,7%	20	49,8%	18
Uniwersytet Warmińsko-Mazurski w Olsztynie	69,7%	19	39,8%	19	49,5%	19
Uniwersytet Komisji Edukacji Narodowej w Krakowie	72,9%	16	34,7%	20	49,5%	20
Uniwersytet Jana Długosza w Częstochowie	69,6%	20	34,7%	20	47,6%	21
Uniwersytet Jana Kochanowskiego w Kielcach	68,0%	22	41,3%	17	47,5%	22
Uniwersytet Radomski im. Kazimierza Pułaskiego	66,9%	23	-	-	44,6%	23

* Obliczając średnią przyjęto, że kandydaci, którzy nie przystąpili do II etapu, otrzymali w nim 0 pkt.



Zestawienie wyników I i II etapu

Ranking uczelni niepublicznych wg średniej liczby punktów z obu etapów konkursu*

Uczelnia niepubliczna	Średnia I etap	Miejsce I etap	Średnia II etap	Miejsce II etap	Średnia oba etapy	MIEJSCE
Akademia Górnośląska im. Wojciecha Korfańtego w Katowicach	90,0%	1	32,7%	13	70,9%	1
Akademia Nauk Stosowanych w Bielsku-Białej	76,7%	2	51,0%	3	62,4%	2
Akademia Kujawsko-Pomorska	74,3%	4	56,0%	2	58,9%	3
Społeczna Akademia Nauk	75,3%	3	30,7%	15	55,3%	4
Uniwersytet Andrzeja Frycza Modrzewskiego w Krakowie	69,8%	9	45,4%	8	51,6%	5
Uniwersytet WSB Merito Gdańsk	69,3%	11	31,3%	14	51,4%	6
Uniwersytet SWPS	71,6%	5	46,8%	6	50,8%	7
Europejska Wyższa Szkoła Prawa i Administracji	70,7%	8	38,0%	11	50,0%	8
Wyższa Szkoła Prawa i Administracji Rzeszowska Szkoła Wyższa	70,8%	7	46,0%	7	49,8%	9
Wyższa Szkoła Umiejętności Społecznych im. prof. Michała Iwaszkiewicza	68,3%	13	58,7%	1	48,8%	10
Akademia Leona Koźmińskiego	69,6%	10	44,7%	9	48,3%	11
Akademia Nauk Stosowanych im. prof. Edwarda Lipińskiego w Kielcach	70,9%	6	-	-	47,3%	12
Uczelnia Łazarskiego	66,4%	17	51,0%	3	47,1%	13
Akademia Humanitas	64,3%	19	50,0%	5	47,1%	14
Wyższa Szkoła Prawa we Wrocławiu	68,9%	12	25,3%	16	47,0%	15
Uniwersytet WSB Merito Poznań	66,8%	15	41,3%	10	46,8%	16
Wyższa Szkoła Administracji i Biznesu im. Eugeniusza Kwiatkowskiego w Gdyni	66,8%	16	36,0%	12	46,2%	17
Akademia Ekonomiczno-Humanistyczna w Warszawie	68,0%	14	-	-	45,3%	18
Uniwersytet WSB Merito Wrocław	65,3%	18	-	-	43,6%	19
Uczelnia Jana Wyżykowskiego	51,3%	20	-	-	34,2%	20

* Obliczając średnią przyjęto, że kandydaci, którzy nie przystąpili do II etapu, otrzymali w nim 0 pkt.





Profil aplikanta



Profil aplikanta

Liczba aplikantów wg płci



Wszyscy przyjęci

228

Absolwenci uczelni publicznych

214 (93,9%)

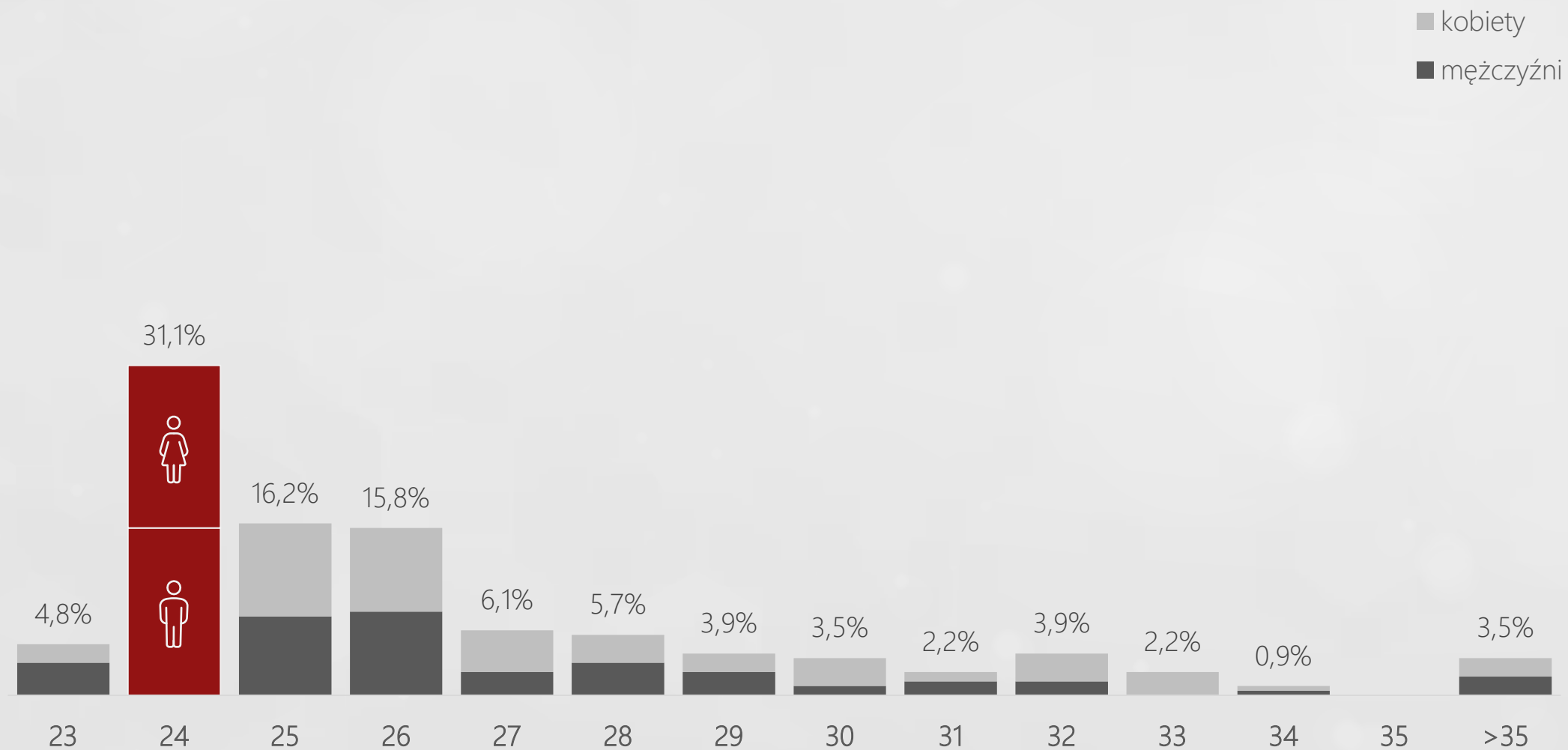
Absolwenci uczelni niepublicznych

14 (6,1%)



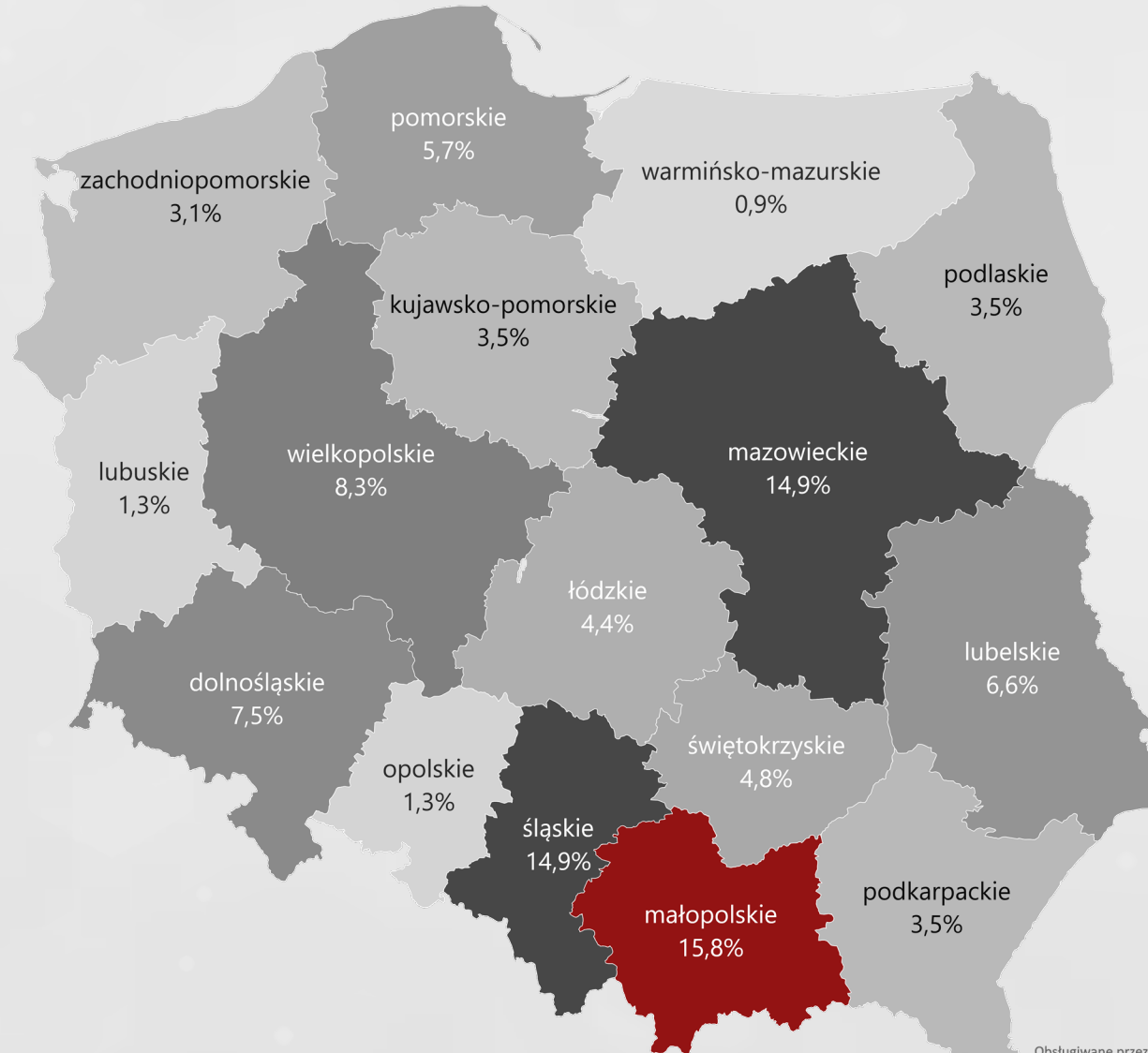
Profil aplikanta

Liczba aplikantów wg wieku



Profil aplikanta

Liczba aplikantów wg miejsca zamieszkania



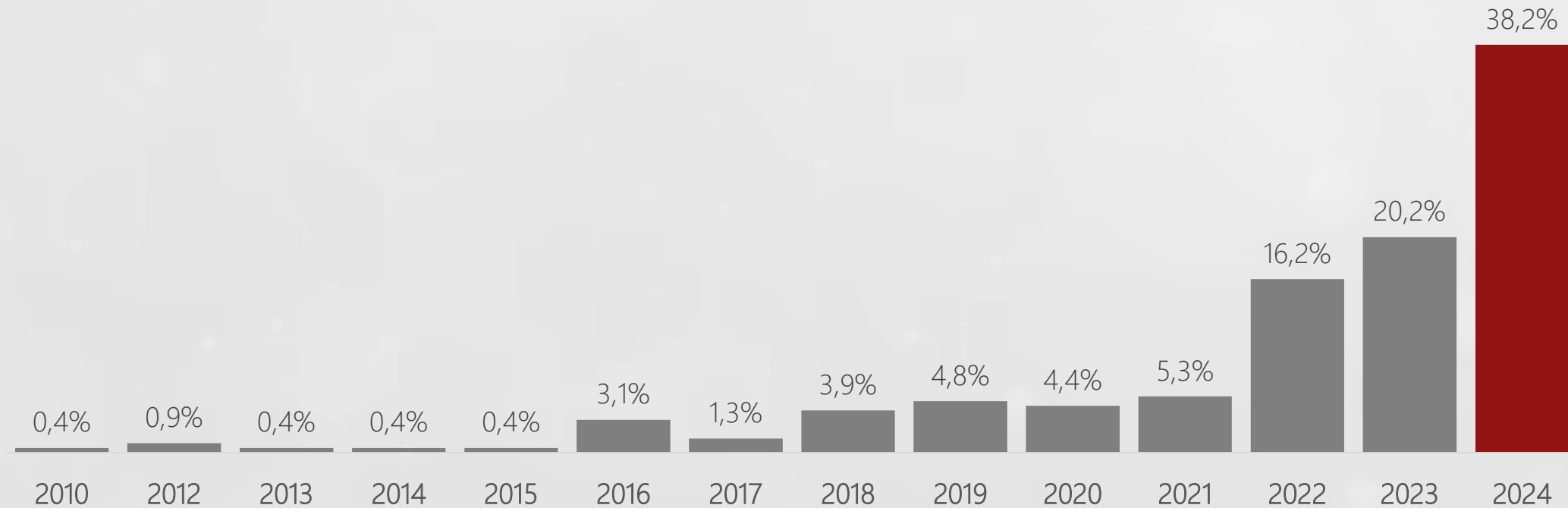
Obsługiwane przez usługę Bing
© GeoNames, Microsoft, TomTom

Krajowa Szkoła Sądownictwa i Prokuratury



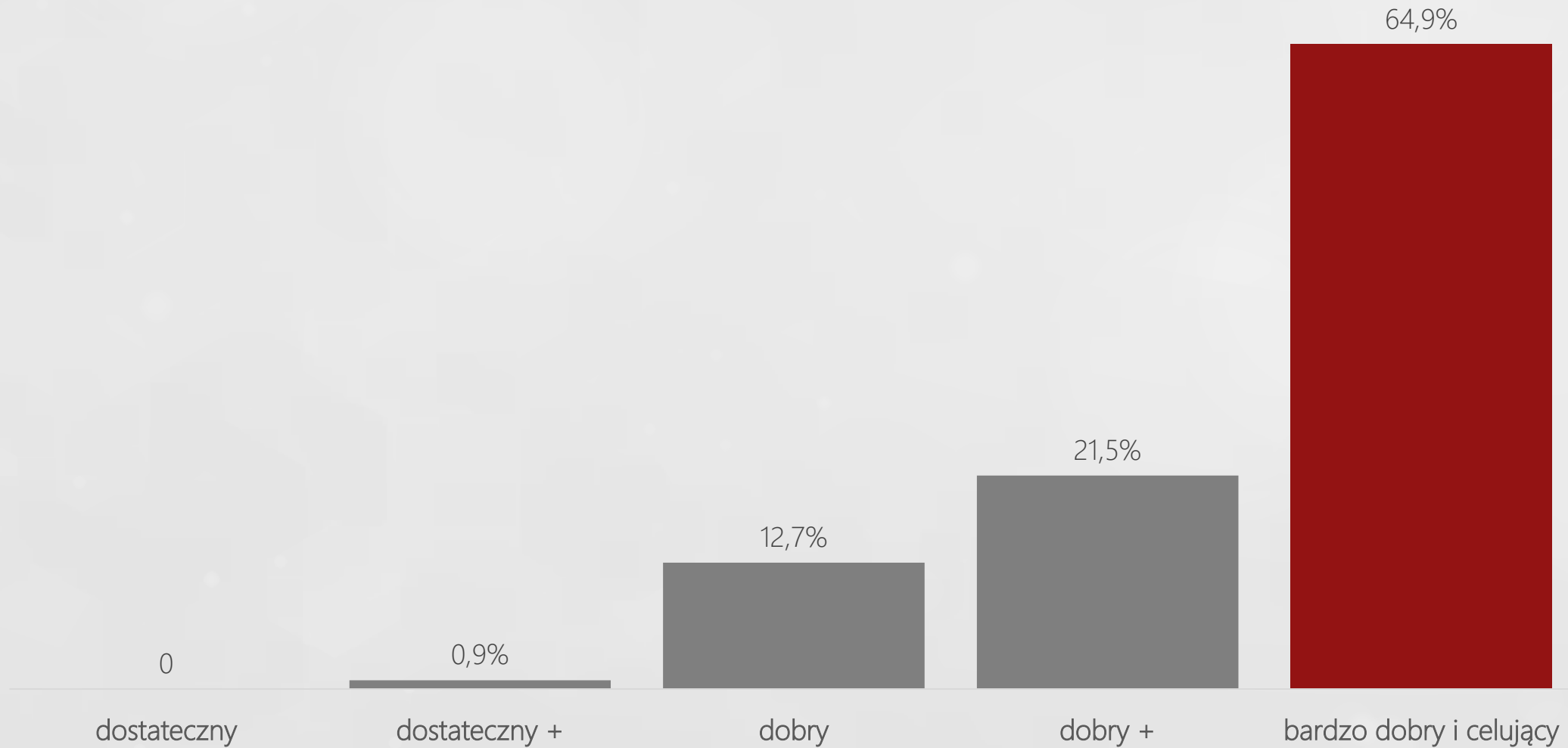
Profil aplikanta

Liczba aplikantów wg roku ukończenia studiów



Profil aplikanta

Liczba aplikantów wg oceny na dyplomie



Profil aplikanta

Statystyczny aplikant

52,6%



płeć: **kobieta**

31,1%



wiek: **24 lata**

15,8%



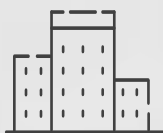
miejsce zamieszkania: **woj. małopolskie**

38,2%



rok ukończenia studiów: **2024**

85,1%



tryb studiów: **stacjonarne**

93,9%



rodzaj uczelni: **publiczna**



Profil aplikanta

Liczba absolwentów przyjętych na obie aplikacje z uczelni publicznych

Uczelnia publiczna	Liczba przyjętych	% ogółu przyjętych
1. Uniwersytet Jagielloński	55	24,1%
2. Uniwersytet Warszawski	22	9,6%
3. Uniwersytet Śląski w Katowicach	21	9,2%
4. Uniwersytet Wrocławski	19	8,3%
5. Katolicki Uniwersytet Lubelski Jana Pawła II	17	7,5%
6. Uniwersytet im. Adama Mickiewicza w Poznaniu	13	5,7%
7. Uniwersytet Gdański	12	5,3%
8. Uniwersytet Łódzki	9	3,9%
8. Uniwersytet Mikołaja Kopernika w Toruniu	9	3,9%
10. Uniwersytet Marii Curie-Skłodowskiej	8	3,5%
11. Uniwersytet Rzeszowski	6	2,6%
11. Uniwersytet Szczeciński	6	2,6%
13. Uniwersytet w Białymstoku	5	2,2%
14. Uniwersytet Kardynała Stefana Wyszyńskiego w Warszawie	3	1,3%
14. Uniwersytet Opolski	3	1,3%
16. Uniwersytet Ekonomiczny w Krakowie	2	0,9%
16. Uniwersytet Warmińsko-Mazurski w Olsztynie	2	0,9%
16. Uniwersytet Zielonogórski	2	0,9%



Profil aplikanta

Liczba absolwentów przyjętych na obie aplikacje z uczelni niepublicznych

Uczelnia niepubliczna	Liczba przyjętych	% ogółu przyjętych
1. Uniwersytet Andrzeja Frycza Modrzewskiego w Krakowie	6	2,6%
2. Akademia Nauk Stosowanych w Bielsku-Białej	2	0,9%
3. Akademia Kujawsko-Pomorska	1	0,4%
3. Akademia Leona Koźmińskiego	1	0,4%
3. Uczelnia Łazarskiego	1	0,4%
3. Uniwersytet SWPS	1	0,4%
3. Wyższa Szkoła Prawa i Administracji Rzeszowska Szkoła Wyższa	1	0,4%
3. Wyższa Szkoła Umiejętności Społecznych im. prof. Michała Iwaszkiewicza	1	0,4%



Profil aplikanta

Kandydaci przyjęci na aplikację sędziowską



Profil aplikanta

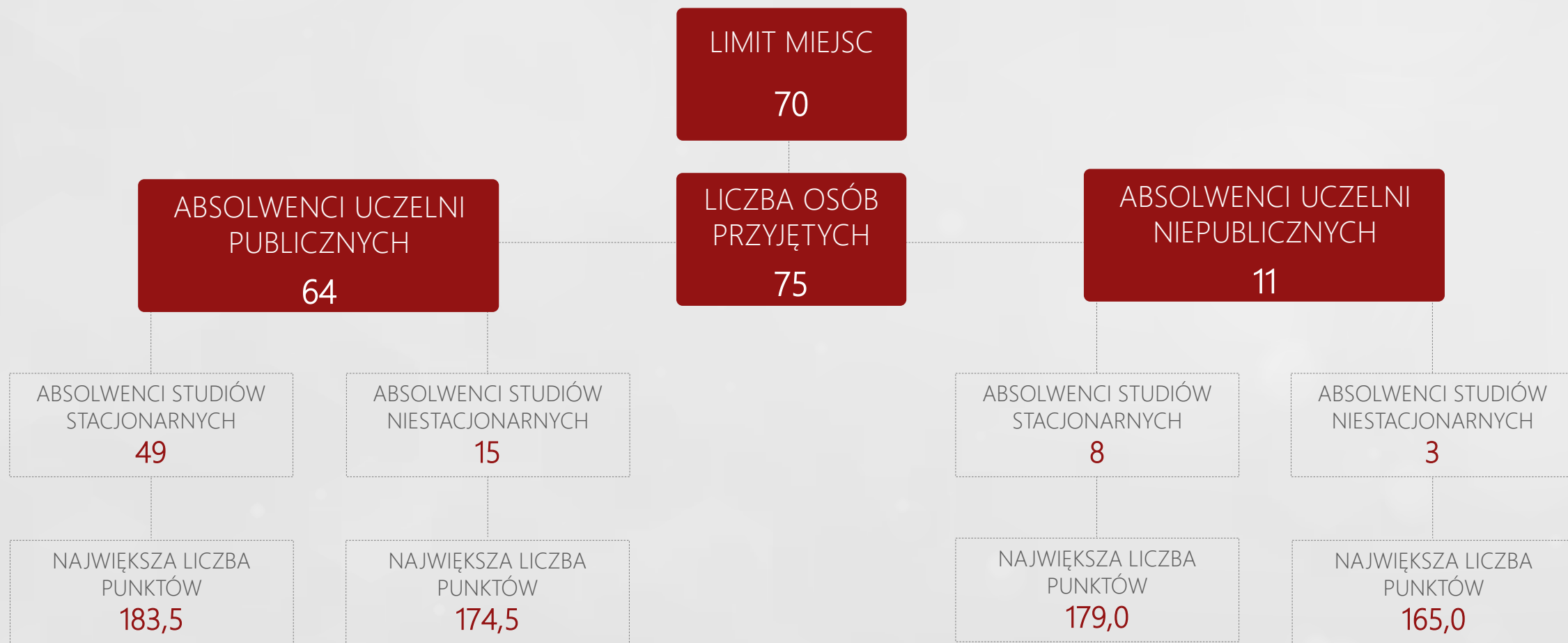
Liczba absolwentów przyjętych na aplikację sędziowską

Uczelnia publiczna	Liczba przyjętych na AS	% ogółu przyjętych na AS
1. Uniwersytet Jagielloński	40	26,1%
2. Uniwersytet Warszawski	19	12,4%
3. Uniwersytet Wrocławski	13	8,5%
4. Katolicki Uniwersytet Lubelski Jana Pawła II	11	7,2%
4. Uniwersytet Śląski w Katowicach	11	7,2%
6. Uniwersytet im. Adama Mickiewicza w Poznaniu	10	6,5%
7. Uniwersytet Gdański	8	5,2%
7. Uniwersytet Łódzki	8	5,2%
9. Uniwersytet Marii Curie-Skłodowskiej	5	3,3%
9. Uniwersytet Mikołaja Kopernika w Toruniu	5	3,3%
9. Uniwersytet Szczeciński	5	3,3%
12. Uniwersytet Opolski	3	2,0%
12. Uniwersytet Rzeszowski	3	2,0%
12. Uniwersytet w Białymstoku	3	2,0%
15. Uniwersytet Ekonomiczny w Krakowie	2	1,3%
15. Uniwersytet Zielonogórski	2	1,3%
17. Uniwersytet Kardynała Stefana Wyszyńskiego w Warszawie	1	0,7%
17. Uniwersytet Warmińsko-Mazurski w Olsztynie	1	0,7%
Uczelnia niepubliczna	Liczba przyjętych na AS	% ogółu przyjętych na AS
1. Akademia Leona Koźmińskiego	1	0,7%
1. Akademia Nauk Stosowanych w Bielsku-Białej	1	0,7%
1. Wyższa Szkoła Umiejętności Społecznych im. prof. Michała Iwaszkiewicza	1	0,7%



Profil aplikanta

Kandydaci przyjęci na aplikację prokuratorską



Profil aplikanta

Liczba absolwentów przyjętych na aplikację prokuratorską

Uczelnia publiczna	Liczba przyjętych na AP	% ogółu przyjętych na AP
1. Uniwersytet Jagielloński	15	20,0%
2. Uniwersytet Śląski w Katowicach	10	13,3%
3. Katolicki Uniwersytet Lubelski Jana Pawła II	6	8,0%
3. Uniwersytet Wrocławski	6	8,0%
5. Uniwersytet Gdański	4	5,3%
5. Uniwersytet Mikołaja Kopernika w Toruniu	4	5,3%
7. Uniwersytet im. Adama Mickiewicza w Poznaniu	3	4,0%
7. Uniwersytet Marii Curie-Skłodowskiej	3	4,0%
7. Uniwersytet Rzeszowski	3	4,0%
7. Uniwersytet Warszawski	3	4,0%
11. Uniwersytet Kardynała Stefana Wyszyńskiego w Warszawie	2	2,7%
11. Uniwersytet w Białymstoku	2	2,7%
13. Uniwersytet Łódzki	1	1,3%
13. Uniwersytet Szczeciński	1	1,3%
13. Uniwersytet Warmińsko-Mazurski w Olsztynie	1	1,3%
Uczelnia niepubliczna	Liczba przyjętych na AP	% ogółu przyjętych na AP
1. Uniwersytet Andrzeja Frycza Modrzewskiego w Krakowie	6	8,0%
2. Akademia Kujawsko-Pomorska	1	1,3%
2. Akademia Nauk Stosowanych w Bielsku-Białej	1	1,3%
2. Uczelnia Łazarskiego	1	1,3%
2. Uniwersytet SWPS	1	1,3%
2. Wyższa Szkoła Prawa i Administracji Rzeszowska Szkoła Wyższa	1	1,3%



Dziękuję za uwagę

