

## ZGŁASZANIE ZMIAN W BAZIE SCOPUS

### INTRUKCJA KROK PO KROKU

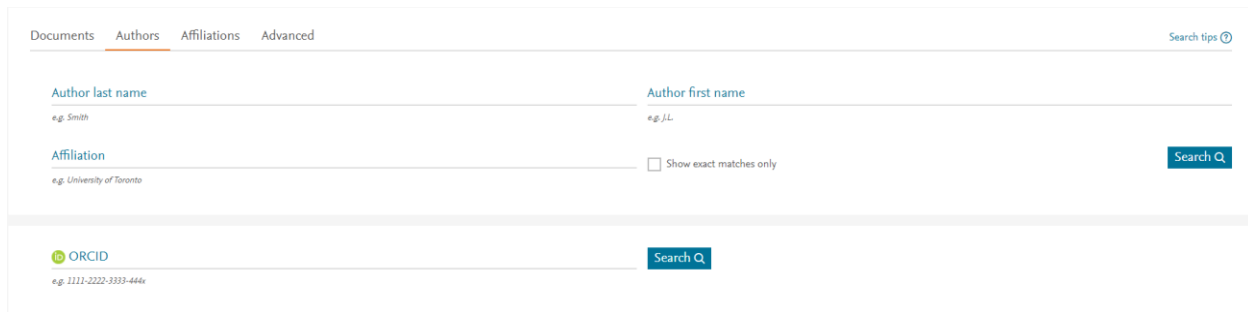
Opracowała: dr inż. Katarzyna Gaca

Customer Consultant for Central-Eastern Europe, Elsevier

## WERYFIKACJA PROFILU AUTORA

### Krok 1.

Pierwszym krokiem jest odnalezienie profilu autora. Można to zrobić wpisując w zakładce „Authors” w bazie Scopus dowolną kombinację danych, pamiętając że im więcej ich wprowadzimy, tym bardziej precyzyjne będzie nasze wyszukiwanie. Można korzystać z wieloznaczników lokalnych (?) i ogólnych (\*), pamiętając że baza danych automatycznie wyszukuje zapytanie z uwzględnieniem znaków diakrytycznych (nie ma konieczności zastępowania np. ę literą e lub ?).



The screenshot shows the Scopus search interface for authors. At the top, there are tabs for "Documents", "Authors", "Affiliations", and "Advanced". Below the tabs, there are search fields for "Author last name" (with an example "e.g. Smith"), "Author first name" (with an example "e.g. J.L."), and "Affiliation" (with an example "e.g. University of Toronto"). There is a checkbox for "Show exact matches only" and a "Search Q" button. Below the search fields, there is a section for "ORCID" with an example "e.g. 1111-2222-3333-4444" and another "Search Q" button.

### Krok 2.

Wybieramy z listy wyników odpowiedniego autora, klikając w jego nazwisko. Wyświetli się nam jego profil z szeregiem informacji – między innymi z listą różnych sposobów zapisu imienia i nazwiska (wszystkie pochodzą z dotychczas opublikowanych prac), bieżącą afiliacją, liczbą cytowań, wartością indeksu  $h$ , listą publikacji itp. Warto zwrócić uwagę na numer ID autora (Author ID), gdyż jest to numer pod którym dany autor jest rozpoznawany w bazie Scopus. Warto go zapisać dla swojej informacji. Należy przejrzeć te dane i jeśli czegoś brakuje lub dane są błędne, należy kliknąć w link „Request author detail corrections” z prawej strony:



### Krok 3.

Otwiera się kreator pozwalający na zgłoszenie wniosku o wprowadzenie zmian. Funkcja Author Feedback Wizard jest zaprojektowana w sposób uniemożliwiający wysłanie niekompletnego zgłoszenia, dzięki czemu zespół odpowiedzialny za nanoszenie korekt otrzymuje pełne zgłoszenia od użytkowników i może je zweryfikować, a następnie wprowadzić w bazie.

Może się zdarzyć, że w bazie Scopus są profile podobne to tego, do którego chcemy zgłosić poprawki, lub że profil danego autora jest rozdzielony i część publikacji jest przypisana do innego numeru autora (Author ID). Kreator na samym początku spyta nas czy na liście poniżej znajduje się profil, który należy połączyć z profilem głównym (na górze są jego szczegóły). Jeśli na liście są profile, które chcemy przyłączyć do głównego, należy je zaznaczyć odhaczając odpowiednie pole (zaznaczone strzałką). Następnie klikamy „Start” i przechodzimy dalej.

The screenshot displays the '1 | Start' step of the Author Feedback Wizard. At the top, a progress bar shows five steps: 1 | Start (active), 2 | Select preferred name, 3 | Review documents, 4 | Review profile, and 5 | Submit changes. Below the progress bar, the text reads: 'You have requested to correct details for the following author:'. A red box highlights the author's profile details: 'Neal, David E.', Author ID 35393852700, Documents 612, and Affiliation University of Cambridge. A red arrow points from a box labeled 'Dane profilu, do którego zgłaszamy poprawki' to this profile. Below this, a section titled 'Include the following potential author matches in the request: ⓘ' contains a list of four potential matches. A red arrow points to the checkbox next to the second match, 'Neal, David E.', which has Author ID 35395017200 and affiliation University of Cambridge. The other matches are: 1. Neal, David E. (ID 35394990500, Ohio State University Medical Center, 5 documents), 3. Neal, Durwood E. (ID 7201588971, Medical College of Georgia, 54 documents), and 4. Bender, Diane E. (ID 8929431700, [University Michigan Ann Arbor, Washington University in St. Louis, School of Medicine], 15 documents). At the bottom right, there are 'cancel' and 'Start' buttons.

Match ID	Author Name	Author ID	Affiliation	Documents
1	Neal, David E.	35394990500	Ohio State University Medical Center	5
2	Neal, David E.	35395017200	University of Cambridge	1
3	Neal, Durwood E.	7201588971	Medical College of Georgia	54
4	Bender, Diane E.	8929431700	[University Michigan Ann Arbor, Washington University in St. Louis, School of Medicine]	15

#### Krok 4.

Jeśli w rozpatrywanym profilu widnieje kilka sposobów zapisu imienia i nazwiska autora, należy wybrać ten, którym najczęściej się posługujemy. Następnie klikamy „Next” i przechodzimy dalej.

1 | Start    2 | **Select preferred name**    3 | Review documents    4 | Review profile    5 | Submit changes

### Select the preferred profile name

Please select the preferred name for your unique author profile.

Profile name	Neal, David E. ▾	
	Please select	
	<b>Neal, David E.</b>	
	Neal, David E.	
	Neal, D. E.	
	Neal, David	
	NEAL, D. E.	
	Neal, D.	

[back](#) | **Next**

#### Krok 5.

Wyświetli się lista publikacji przypisanych do profilu głównego (tego, do którego zgłaszamy poprawki), a także do profili które wskazaliśmy jako te do połączenia. Należy bardzo dokładnie przestudiować listę i klikając w znaczki z lewej strony wybrać publikacje, które mają być uwzględnione w profilu (przycisk V) i te, które mają być odrzucone (przycisk X). Jeśli zdarzy się, że na liście brakuje przyporządkowanych publikacji, ale pochodzą one ze źródeł indeksowanych w bazie Scopus, należy kliknąć przycisk „Search for missing documents”:

1 | Start    2 | Select preferred name    3 | **Review documents**    4 | Review profile    5 | Submit changes

### Select authored documents by Neal, David E.

Please uncheck the documents not authored by Neal, David E. from the list of 612 documents by selecting the red cross-mark.

		Sort by	Date (Newest) ▾		
<input type="checkbox"/>	<input type="checkbox"/>	Document Title	Author(s)	Date	Source Title
<input checked="" type="checkbox"/>	<input checked="" type="checkbox"/>	Comprehensive profiling and localisation of the matrix metalloproteinases in urothelial carcinoma <a href="#">View in Scopus</a>	Wallard, M.J., Pennington, C.J., Veerakumarasivam, A., Burt, G., Mills, I.G., Warren, A., Leung, H.Y., Murphy, G., (...), Kelly, J.D.	2006	British Journal of Cancer 94 (4) ,pp.569
<input checked="" type="checkbox"/>	<input checked="" type="checkbox"/>	Association of Plasma and Urinary Mutant DNA with Clinical Outcomes in Muscle Invasive Bladder Cancer <a href="#">View in Scopus</a>	Patel, K.M., Van Der Vos, K.E., Smith, C.G., Mouliere, F., Tsui, D., Morris, J., Chandrananda, D., Marass, F., (...), Van Der Heijden, M.S.	2017	Scientific Reports 7 (1)
<input checked="" type="checkbox"/>	<input checked="" type="checkbox"/>	Weight, selected genetic markers and prostate cancer risk: Results from the PRACTICAL consortium <a href="#">View in Scopus</a>	Lophatananon, A., Stewart-Brown, S., Kote-Jarai, Z., Olama, A.A.A., Garcia, S.B., Neal, D.E., Hamdy, F.C., Donovan, J.L., (...), Lose, F.	2017	British Journal of Cancer 117 (5) ,pp.734
<input checked="" type="checkbox"/>	<input checked="" type="checkbox"/>	Investigating the genetic relationship between Alzheimer's disease and cancer using GWAS summary statistics <a href="#">View in Scopus</a>	Feng, Y.-C.A., Cho, K., Lindstrom, S., Kraft, P., Cormack, J., Blalock, K., Campbell, P.T., Casey, G., (...), Driver, J.A.	2017	Human Genetics ,pp.1
<input checked="" type="checkbox"/>	<input checked="" type="checkbox"/>	A Prospective Study of Bladder Function Before and After Sphincter-saving Resections for Low Carcinoma of the Rectum <a href="#">View in Scopus</a>	NEAL, D.E., WILLIAMS, N.S., JOHNSTON, D.	1981	British Journal of Urology 53 (6) ,pp.558
<input checked="" type="checkbox"/>	<input checked="" type="checkbox"/>	The value of preserving the anal sphincter in operations for ulcerative colitis and polyposis: A review of 22 mucosal proctectomies <a href="#">View in Scopus</a>	Johnston, D., Williams, N.S., Neal, D.E., Dixon, A.T.R.	1981	British Journal of Surgery 68 (12) ,pp.874

[Search for missing documents](#) | [back](#) | **Next**

Otwiera się okno, w którym możemy wyszukać brakujące publikacje według np. tytułu lub słów kluczowych. Należy sprawdzić dane publikacji, aby mieć pewność że to właściwa pozycja, następnie ją zaznaczyć i potwierdzić wybór klikając w przycisk na dole:

### Search for missing documents x

Look up the documents that are not listed by using the form below. Please be aware that some documents might not be in Scopus at the moment and therefore will not be shown.

Article title:   
E.g., "Cognitive architectures" AND robots

Document Title	Author(s)	Date	Source Title
<input type="checkbox"/> Heart attacks		1975	British Medical Journal 4 (5992) ,pp.351
<input type="checkbox"/> HEART ATTACKS	Smith, S.	1937	The Lancet 230 (5956) ,pp.985

Następnie klikamy w przycisk „Next”.

#### Krok 6.

W następnym etapie pojawia się lista publikacji, która będzie przyporządkowana do danego profilu. Należy ją starannie przejrzeć i jeśli wszystko się zgadza, klikamy „Next”.

- 1 | [Start](#)
- 2 | [Select preferred name](#)
- 3 | [Review documents](#)
- 4 | **Review profile**
- 5 | [Submit changes](#)

### Review your profile

Please review the information below to ensure that the profile will be correct.

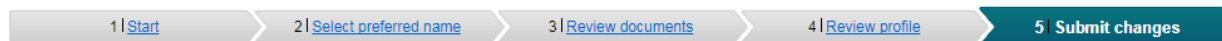
**Profile: Neal, David E.** 611

1 Synthetic lethality between androgen receptor signalling and the PARP pathway in prostate cancer	Asim, M., Tarish, F., Zecchini, H.I., Sanjiv, K., Gelali, E., Massie, C.E., Baridi, A., Warren, A.Y., (...), Helleday, T.	2017	Nature Communications 8 (1)
2 Height, selected genetic markers and prostate cancer risk: Results from the PRACTICAL consortium	Lophatananon, A., Stewart-Brown, S., Kote-Jarai, Z., Olama, A.A.A., Garcia, S.B., Neal, D.E., Hamdy, F.C., Donovan, J.L., (...), Lose, F.	2017	British Journal of Cancer 117 (5) ,pp.734
3 Investigating the genetic relationship between Alzheimer's disease and cancer using GWAS summary statistics	Feng, Y.-C.A., Cho, K., Lindstrom, S., Kraft, P., Cormack, J., Blalock, K., Campbell, P.T., Casey, G., (...), Driver, J.A.	2017	Human Genetics ,pp.1
4 Post-diagnosis serum insulin-like growth factors in relation to dietary and lifestyle changes in the Prostate testing for cancer and Treatment ( ProtecT) trial	Er, V., Biernacka, K., Simpkin, A.J., Martin, R.M., Jeffreys, M., Emmett, P., Gilbert, R., Avery, K.N.L., (...), Lane, J.A.	2017	Cancer Causes and Control 28 (8) ,pp.877
5 Translating a Prognostic DNA Genomic Classifier into the Clinic: Retrospective Validation in 563 Localized Prostate Tumors	Lalonde, E., Alkallas, R., Chua, M.L.K., Fraser, M., Haider, S., Meng, A., Zheng, J., Yao, C.Q., (...), Boutros, P.C.	2017	European Urology 72 (1) ,pp.22

[back](#) |

## Krok 7.

Ostatnim krokiem jest wypełnienie danych kontaktowych i wysłanie zgłoszenia. Żadne zgłoszenie nie może być nadesłane anonimowo, dlatego w formularzach wymagany jest aktualny adres email. Umożliwia to zespołowi opiekującemu się bazą Scopus kontakt ze zgłaszającym, jeśli jest taka potrzeba. Po wypełnieniu tych pól i kliknięciu „Submit”, należy sprawdzić skrzynkę mailową i potwierdzić zgłoszenie klikając w link w wiadomości mailowej wygenerowanej automatycznie przez bazę Scopus.



### Fill in contact details and submit

Please fill in your contact details below, so the Scopus Author Feedback Team can send you a verification email and contact you if necessary.

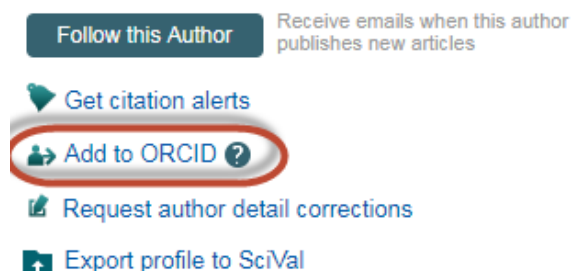
📘 If you are unable to find a publication, if there is a problem with the citation count or you have additional feedback, contact the [Scopus help desk](#).

Last name*	<input type="text"/>
First name*	<input type="text"/>
E-mail*	<input type="text"/>
<small>Please enter an email address at the institution that offers you Scopus (e.g. name@university.edu).</small>	
Confirm E-mail*	<input type="text"/>

[back](#) |

## Identyfikator ORCID

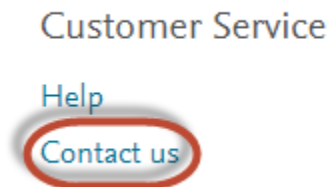
Baza Scopus umożliwia połączenie profilu autora z identyfikatorem ORCID. Można to zrobić z poziomu profilu autora, klikając w link „Add to ORCID” z prawej strony:



Numer ORCID jest darmowym identyfikatorem, który może uzyskać każdy pracownik naukowy, niezależnie od etapu kariery naukowej. ORCID jest wykorzystywany przez bardzo liczne grono wydawnictw (w tym przez Elseviera) do identyfikacji autorów oraz prawidłowego indeksowania ich pracy przez cały okres ich aktywności naukowej. Więcej szczegółów: <https://orcid.org/content/about-orcid>

## ZGŁASZANIE POZOSTAŁYCH BRAKÓW

Wszelkie zgłoszenia, których nie ma możliwości zrealizować korzystając z formularza Author feedback wizar, opisanego powyżej, należy zgłosić korzystając z formularzy dostępnych w dziale „Customer Service” (na dole każdej podstrony bazy Scopus):



### Krok 1.

Wybieramy rodzaj sprawy z jaką chcemy się skontaktować z obsługą. W przypadku zgłaszania braków lub błędów, wybieramy „Request changes”:

## What would you like to contact us about?

Last updated on 11/09/2017 10.54 AM

### Access & Use:

I want to learn about accessing and using Scopus



Email



Chat



Callback



Phone

### Request changes

I want to request changes to an author / affiliation profile or Scopus content



Email

## Krok 2.

Wybieramy rodzaj zmiany, jaką chcemy zgłosić:

# Overview: Requesting content and profile corrections

Last updated on 04/09/2017 10.58 AM

## What would you like to correct?

Select a topic below to see the type(s) of changes you can make:

Author profile	Affiliation profile
Citations	Document details
Missing document	

Po kliknięciu w odpowiednie pole, pojawi się informacja w jaki sposób można zgłosić prośbę o zmianę, co będzie potrzebne do weryfikacji zgłoszenia oraz jak zgłoszenie zrealizować:

## What would you like to correct?

Select a topic below to see the type(s) of changes you can make:

Author profile	Affiliation profile
Citations	Document details
Missing document	

## Add / remove citations

Citations may need correcting for several reasons:

- Citing or cited documents are missing in Scopus (see 'Missing document')
- Documents are in Scopus, but are incorrectly linked

This section deals with incorrectly linked documents. If your question applies to a missing document, please go to that section.

### How

1. Open a [web form](#).
2. Under the contact reasons, select '*Citation Corrections*'.
3. Please ensure you include the link and title of both the citing and cited articles.
4. Click '*Continue*'. Check the summary and click '*Send*'.

#### **Krok 3.**

Po wyborze rodzaju zgłoszenia oraz kliknięciu w link „web form”, otwiera się formularz. W pierwszej kolejności musimy potwierdzić rodzaj zmiany jaką chcemy wprowadzić. W zależności od naszego wyboru, zmieniają się pola w formularzu, które należy wypełnić. W sytuacji, gdy pozostawimy pole puste, a jest ono wymagane, bezpośrednio pod polem pojawi się komunikat w kolorze czerwonym i nie będzie możliwości wysłania zgłoszenia.

#### **Krok 4.**

Po wypełnieniu wszystkich pól w formularzu, klikamy „Continue” i potwierdzamy nasze zgłoszenie. Podobnie jak w przypadku zgłoszeń wysyłanych za pośrednictwem formularza „Author feedback wizard”, zgłoszenie nie może być wysłane anonimowo i powinna przyjść wiadomość email z linkiem do potwierdzenia wysłania zgłoszenia, a następnie wiadomość z potwierdzeniem jego przyjęcia i z numerem do śledzenia.

#### **Uwagi końcowe**

Każde zgłoszenie jest weryfikowane przez zespół opiekujący się bazą Scopus, dlatego czas oczekiwania na wprowadzenie i pojawienie się zmian w bazie może trwać od kilkunastu dni do miesiąca, w zależności zgłoszonego błędu lub braku.

Jeśli do weryfikacji zgłoszenia będą potrzebne dodatkowe informacje, zostaną Państwo o nie poproszeni i bez ich uzupełnienia, zgłoszenie nie zostanie przyjęte i zmiana nie będzie wprowadzona.